


Наименование показателя	Код строки	Код аналитик и	Деятельность с целевыми средствами	Деятельность по государственному заданию	Приносящая доход деятельность	Итого
1						
в том числе:						
Доходы от выбытия активов	090	172	15 750,00	-291 295,50	-1 043 688,00	-1 319 233,50
Прочие доходы	100	180	-	-	-	-
в том числе:						
Безвозмездные неденежные поступления в сектор государственного управления	110	190	-	-	777 250,00	777 250,00
в том числе:						
Безвозмездные неденежные поступления капитального характера от организаций (за исключением сектора государственного управления и организаций государственного сектора)	110	196	-	-	777 250,00	777 250,00
Расходы (стр. 160 + стр. 170 + стр. 190 + стр. 210 + стр. 230 + стр. 240 + стр. 250 + стр. 260 + стр. 270)	150	200	13 262 758,65	92 685 490,28	3 171 090,40	109 119 339,33
Оплата труда и начисления на выплаты по оплате труда	160	210	5 332 568,76	81 874 770,41	443 191,76	87 650 530,93
в том числе:						
Заработная плата	160	211	4 099 682,89	62 903 596,43	320 707,80	67 323 987,12
Начисления на выплаты по оплате труда	160	213	1 232 885,87	18 971 173,98	122 483,96	20 326 543,81
Оплата работ, услуг	170	220	7 720 759,29	6 349 334,47	435 188,44	14 505 282,20
в том числе:						
Услуги связи	170	221	-	81 165,12	-	81 165,12
Транспортные услуги	170	222	95 000,00	-	38 600,00	133 600,00
Коммунальные услуги	170	223	-	4 052 349,79	119 548,97	4 171 898,76
Работы, услуги по содержанию имущества	170	225	222 074,29	1 256 640,40	-	1 478 714,69
Прочие работы, услуги	170	226	7 403 685,00	959 179,16	277 039,47	8 639 903,63
Обслуживание долговых обязательств	190	230	-	-	-	-
в том числе:						
Безвозмездные перечисления текущего характера организациям	210	240	-	-	-	-
в том числе:						
Безвозмездные перечисления бюджетам	230	250	-	-	-	-
в том числе:						
Социальное обеспечение	240	260	138 720,00	337 899,07	1 522,38	478 141,45
в том числе:						
Пособия по социальной помощи населению в натуральной форме	240	263	138 720,00	-	-	138 720,00
Социальные пособия и компенсации персоналу в денежной форме	240	266	-	337 899,07	1 522,38	339 421,45
Расходы по операциям с акциями	250	270	60 789,00	4 123 486,33	2 275 031,63	6 459 306,96
в том числе:						
Амортизация	250	271	-	2 870 736,12	2 110 007,38	4 980 743,50
Расходование материальных запасов	250	272	60 789,00	1 252 750,21	165 024,25	1 478 563,46
Безвозмездные перечисления капитального характера организациям	260	280	-	-	-	-
в том числе:						


Наименование показателя	Код строки	Код аналитик и	Деятельность с целевыми средствами	Деятельность по государственному заданию	Приносящая доход деятельность	Итого
1	2	3	4	5	6	7
Прочие расходы	270	290	9 921,60	-	16 156,19	26 077,79
в том числе:						
Иные выплаты текущего характера физическим лицам	270	296	9 921,60	-	138,30	10 059,90
Иные выплаты текущего характера организациям	270	297	-	-	16 017,89	16 017,89
Чистый операционный результат (стр. 301 - стр. 302); (стр. 310 + стр. 410)	300		333 956,00	-1 643 333,59	-1 897 556,85	-3 206 934,44
Операционный результат до налогообложения (стр. 010 - стр. 150)	301		333 956,00	-1 643 333,59	-1 887 389,85	-3 196 767,44
Налог на прибыль	302				10 167,00	10 167,00
Операции с нефинансовыми активами (стр. 320 + стр. 330 + стр. 350 + стр. 360 + стр. 370 + стр. 380 + стр. 390 + стр. 395 + стр. 400)	310		-14 794,00	-584 244,51	-460 746,58	-1 059 785,09
Чистое поступление основных средств	320			-467 991,32	-411 064,38	-879 055,70
в том числе:						
увеличение стоимости основных средств	321	310	571 875,00	2 521 522,50	1 703 943,00	4 797 340,50
уменьшение стоимости основных средств	322	41X	571 875,00	2 989 513,82	2 115 007,38	5 676 396,20
Чистое поступление нематериальных активов	330					
в том числе:						
увеличение стоимости нематериальных активов	331	320				
уменьшение стоимости нематериальных активов	332	42X				
Чистое поступление непроизведенных активов	350					
в том числе:						
увеличение стоимости непроизведенных активов	351	330				
уменьшение стоимости непроизведенных активов	352	43X				
Чистое поступление материальных запасов	360		-14 794,00	-116 253,19	-49 682,20	-180 729,39
в том числе:						
увеличение стоимости материальных запасов	361	340	45 995,00	1 546 161,02	115 342,05	1 707 498,07
уменьшение стоимости материальных запасов	362	440	60 789,00	1 662 414,21	165 024,25	1 888 227,46
из них:						
уменьшение стоимости материальных запасов	370					
из них:						
Чистое поступление прав пользования	370					
в том числе:						
увеличение стоимости прав пользования	371	35X		3 000,00		3 000,00
уменьшение стоимости прав пользования	372	45X		3 000,00		3 000,00
Чистое поступление биологических активов	380					
в том числе:						
увеличение стоимости биологических активов	381	360				
уменьшение стоимости биологических активов	382	46X				
Чистое изменение запрат на изготовление готовой продукции (работ, услуг)	390					

Наименование показателя	Код строки	Код аналитик и	Деятельность с целевыми средствами	Деятельность по государственному заданию	Приносящая доход деятельность	Итого
1	2	3	4	5	6	7
в том числе:						
увеличение затрат	391	x		122 768 332,23	739 874,82	123 508 207,05
уменьшение затрат	392	x		122 768 332,23	739 874,82	123 508 207,05
Чистое изменение затрат на биотрансформацию	395					
в том числе:						
увеличение затрат	396	x				
уменьшение затрат	397	x				
400		x				
Чистое изменение расходов будущих периодов						
Операции с финансовыми активами и обязательствами (стр. 420 - стр. 510)	410		348 750,00	-1 059 069,08	-1 436 810,27	-2 147 149,35
Операции с финансовыми активами (стр. 430 + стр. 440 + стр. 450 + стр. 460 + стр. 470 + стр. 480)	420		-11 457,83	14 622 252,81	-1 569 467,43	13 041 327,55
Чистое поступление денежных средств и их эквивалентов	430		42 272,17	-192 260,91	-406 941,19	-556 929,93
в том числе:						
поступление денежных средств и их эквивалентов	431	510	15 092 220,41	91 735 277,76	1 800 057,65	108 627 555,82
выбытие денежных средств и их эквивалентов	432	610	15 049 948,24	91 927 538,67	2 206 998,84	109 184 485,75
440						
Чистое поступление ценных бумаг, кроме акций						
в том числе:						
увеличение стоимости ценных бумаг, кроме акций и иных финансовых инструментов	441	520				
уменьшение стоимости ценных бумаг, кроме акций и иных финансовых инструментов	442	620				
450						
Чистое поступление акций и иных финансовых инструментов						
в том числе:						
увеличение стоимости акций и иных финансовых инструментов	451	530				
уменьшение стоимости акций и иных финансовых инструментов	452	630				
460						
Чистое предоставление займов (ссуд)						
в том числе:						
увеличение задолженности по предоставленным займам (ссудам)	461	540				
уменьшение задолженности по предоставленным займам (ссудам)	462	640				
470						
Чистое поступление иных финансовых активов						
в том числе:						
увеличение стоимости иных финансовых активов	471	550				
уменьшение стоимости иных финансовых активов	472	650				
480			-53 730,00	14 814 513,72	-1 162 526,24	13 598 257,48
Чистое увеличение дебиторской задолженности						
в том числе:						
увеличение дебиторской задолженности	481	560	16 001 853,32	108 582 862,55	4 610 330,38	129 195 046,25
уменьшение дебиторской задолженности	482	660	16 055 583,32	93 768 348,83	5 772 856,62	115 596 788,77


Форма 0503721 с.5


Наименование показателя	Код строки	Код аналитик и	Деятельность с целевыми средствами	Деятельность по государственному заданию	Приносящая доход деятельность	Итого
1	2	3	4	5	6	7
Операции с обязательствами (стр. 520 + стр. 530 + стр. 540 + стр. 550 + стр. 560)	510		-360 207,83	15 681 341,89	-132 657,16	15 188 476,90
в том числе:	520					
увеличение задолженности по внутренним привлеченным займам	521	710				
уменьшение задолженности по внутренним привлеченным займам	522	810				
Чистое увеличение задолженности по внешним привлеченным займам	530					
в том числе:						
увеличение задолженности по внешним привлеченным займам	531	720				
уменьшение задолженности по внешним привлеченным займам	532	820				
Чистое увеличение прочей кредиторской задолженности	540		-360 207,83	287 370,70	-17 650,92	-90 488,05
увеличение прочей кредиторской задолженности	541	730	17 426 749,10	128 036 025,60	2 161 172,48	147 623 947,18
уменьшение прочей кредиторской задолженности	542	830	17 786 956,93	127 748 654,90	2 178 823,40	147 714 435,23
Чистое изменение доходов будущих периодов	550	x		15 372 409,47	-115 006,24	15 257 403,23
Чистое изменение резервов предстоящих расходов	560	x		21 561,72		21 561,72

Руководитель  О.Е. Южакова (подпись) (расшифровка подписи) Е.А. Баранова (расшифровка подписи)

Главный бухгалтер  (подпись) Е.А. Баранова (расшифровка подписи)

Централизованная бухгалтерия
 МКУ «ЦБ и МТО МОУ» НГО, ОГРН 1076629001900, ИНН 6629021951, КПП 668201001, 624130, Свердловская обл., г. Новоуральск, Ленина, дом № 87

Руководитель (уполномоченное лицо) **Директор**  (подпись) (должность) Л.Е. Ярковская (расшифровка подписи)

Заместитель главного бухгалтера  (подпись) (должность) Е.В. Бобрик (расшифровка подписи) 6-20-68 (телефон, e-mail)